



JUWEL
FERTIGGARAGEN

JUWEL Fertiggaragen – Massiv wie ein Berg

JUWEL prefab garages – Massief als een berg





„JUWEL Fertiggaragen stehen für beste Qualität aus einem Guss. Sie sind und bleiben eben ein wahres Juwel unter den Fertiggaragen. Seit 1996!“

„JUWEL prefab garages staan voor de beste kwaliteit uit één stuk. Zij zijn en blijven een echt juweel onder de geprefabriceerde garages. Sinds 1996“



Manfred Kruse
Geschäftsführender Gesellschafter
Directeur eigenaar
Managing Partner
JUWEL Betonbauteile GmbH, Kamp-Lintfort

Die JUWEL-Einzelgarage ist die Keimzelle eines sehr vielseitigen Garagen-Programms. Dieser erfolgreiche Garagentyp dient nicht nur als schützender und bewahrender „Tresor“ für Ihr Auto.

De JUWEL enkele garage is de kern van een zeer veelzijdige reeks garages. Dit succesvolle type garage dient niet alleen als een beschermende „kluis“ voor uw auto. De toepassingsmogelijkheden zijn legio:

Vielfältig sind die Einsatzmöglichkeiten als:

- Einzelgarage
- Doppelgarage
- Reihengarage
- Geräte-Anbauten
- Motorrad-/Fahrradgarage

oder in verstärkter Ausführung als:

- Doppelparker
- Pflanzdeck-Garage
- Doppelstock-Garage
- Erddruck-Garage

De toepassingsmogelijkheden zijn onbeperkt:

- enkele garage
- dubbele garage
- Garage in rij
- Bergingen
- motorfiets-/fietsenstalling

of in versterkte versie zoals:

- dubbele garage
- Garage met aardeaanvulling op het dak
- dubbeldekse garage
- gronddrukgarage



Geprüfte Qualität (CE-Norm)

Ständige interne Prüfungen, Genehmigungsverfahren und Nachweise sichern eine gleichbleibend hohe Qualität nach Norm.



Bis zu 70% Ersparnis

Zusätzlich zu den zahlreichen Vorteilen profitieren Sie bei einer JUWEL-Fertigarage auch durch den niedrigeren Preis gegenüber der herkömmlichen Bauweise.

Geteste kwaliteit (CE-Norm)

Constance interne tests, goedkeuringsprocedures en proeven zorgen voor een constant hoge kwaliteit volgens de normen.

Tot 70% besparing

Naast de talrijke voordelen profiteert u met een JUWEL-prefabgarage ook van de lagere prijs in vergelijking met de conventionele bouw.



Für Sie nach Maß gefertigt.
Voor u naar wens gemaakt.



Bereits nach 1 Stunde ist Ihre Garage aufgestellt & einsatzbereit

U garage is i.d.r. binnen 1 uur geplaatst en gebruiksklaar

Ob Reihenhaus oder freistehendes Einfamilienhaus, eine JUWEL Betonfertigarage kommt immer überall gut an! Wählen Sie aus vielen Kombinationsmöglichkeiten Ihre individuelle Garage mit zahlreichen Ausstattungsvarianten.

Of het nu een hoekwoning of een vrijstaand huis heeft, een geprefabriceerde JUWEL-garage wordt altijd overal goed ontvangen! Kies uw individuele garage uit talloze combinatiemogelijkheden met tal van uitrustingsopties.

Individuelle Ausstattung der einzelnen Garagenboxen

Wählen Sie aus zwei verschiedenen Torvarianten das für Sie passende Garagentor aus, entweder als Schwingtor oder als Sektionaltor. Ob per Hand oder komfortabel über einen elektrischen Torantrieb, mit 240 Volt oder als Akkuvariante mit Solarpanel, ist vieles möglich.

Für einen natürlichen Lichteinfall können an den Rück- und Seitenwänden Fenster und Türen eingebaut werden.

E-Autos werden die Zukunft sein, also gehört eine E-Ladestation heute in jede Garage um das Elektro-Auto einfach und bequem zu Hause aufzuladen.

Fassaden müssen nicht im einheitsgrau daherkommen. Eine breite Farbpalette an Außenwandfarben bringt Farbe ins Spiel! Eine umfassende Innen- und Außenbeleuchtung bringt Licht dahin, wo es gebraucht wird.

Juwel Beton Fertiggaragen bietet eine breite Angebotspalette für individuelle Ausstattungsmöglichkeiten zum günstigen Preis.

Individuelle uitvoering van enkele garageboxen

Een elektrische poortaanrijving met 240 volt of als Accu variant met een zonnepaneel, er zijn veel dingen mogelijk. Ramen en deuren naar keuze in de achteren zijwanden voor natuurlijk licht. Elektrische auto's zullen de toekomst zijn, dus er zou vandaag een elektrisch laadstation in elke garage moeten zijn om de elektrische auto eenvoudig en gemakkelijk thuis op te laden.

Voor de buitenafwerking heeft u keuze uit verschillende kleuren. Uitgebreide binnen- en buitenverlichting brengt licht waar het nodig is.

Juwel Beton Prefab Garages biedt een breed scala aan opties voor individuele toebehoren tegen een betaalbare prijs.

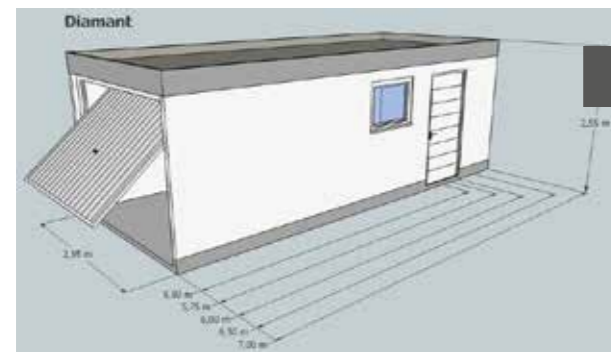


Produktlinien

Übersicht der Garagentypen – Von 2,75 m bis 3,44 m Außenbreite
Passgenau auf Ihre Bedürfnisse zugeschnitten.

Productielijnen

Overzicht van de garagesoorten – Van 2,75 m tot 3,44 m buitenbreedte
Op maat gemaakt naar uw wensen.



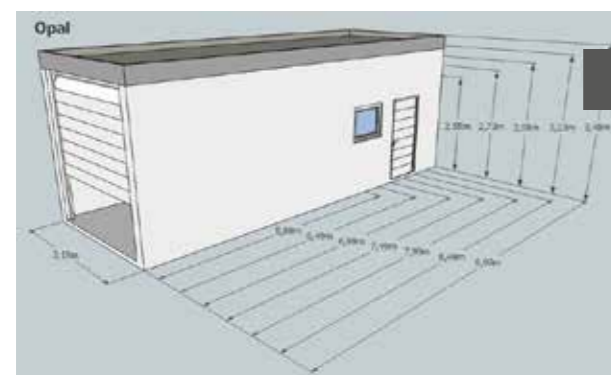
Garagentyp DIAMANT

- Mit einer Außenbreite von 2,95 m
- Universele uitwendige breedte van 2,95 m (Dubbele garage 5,92 m)
- Mit einer Außenhöhe von 2,56 m
- De buitenhoogte bedraagt 2,56 m
- Längen/lengtes 5,50 m → 7,00 m in einem Stück
- Mit Anbauteil auf 8,00 m → 14,00 m verlängerbar
- Met aanbouwelement ind. van 8,00 m tot 14,00 m te verlengen



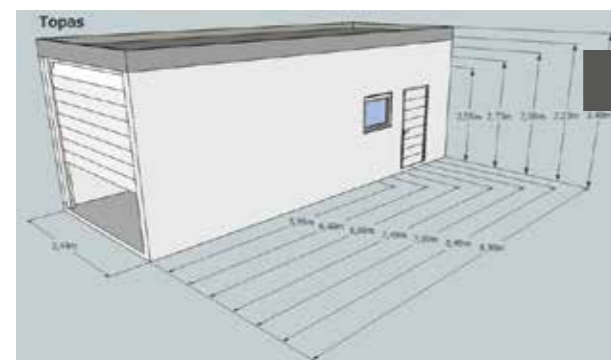
Garagentyp JADE

- Mit einer Außenbreite von 2,75 m, 2,85 m oder 2,94 m
- Universele uitwendige breedte van 2,75 m, 2,85 m of 2,94 m
- Längen/lengtes 5,50 m → 8,99 m
- Höhen/hogtes 2,55 m → 3,48 m
- Mit Anbauteil auf 9,00 m → 18,00 m verlängerbar
- Met aanbouwelement individueel van 9,00 m tot 18,00 m te verlengen



Garagentyp OPAL

- Mit einer Außenbreite von 3,19 m
- Universele uitwendige breedte 3,19 m
- Längen/lengtes 5,99 m → 8,99 m
- Höhen/hogtes 2,55 m → 3,48 m
- Mit Anbauteil auf 9,00 m → 18,00 m verlängerbar
- Met aanbouwelement individueel van 9,00 m tot 18,00 m te verlengen



Garagentyp TOPAS

- Mit einer Außenbreite von 3,44 m
- Universele uitwendige breedte 3,44 m
- Längen/lengtes 5,99 m → 8,99 m
- Höhen/hogtes 2,55 m → 3,48 m
- Mit Anbauteil auf 9,00 m → 18,00 m verlängerbar
- Met aanbouwelement individueel van 9,00 m tot 18,00 m te verlengen

Qualität


- Garage aus hochwertigem Stahlbeton C 30/37, nach EN 13978-1 in monolithischer Bauweise als fugenloser Raumkörper mit Boden (Typ Diamant) oder mit eingebautem Garagenboden (Typ JADE, OPAL, TOPAS) gefertigt. Mit mindestens 8 cm Wandstärke!
- Wannendach mit Dacheindichtung und umlaufender Attika. Leichtes Gefälle zur Rückwand.
- Mit 10 mm überstehender Attika an den Seitenwänden*.
- Innenliegende Entwässerung über Dacheinlauf nach EN 13978-1.
- Außenwandflächen mit wetterfestem Edel-Kunststoffspritzputz.
- Innenwand- und Deckenflächen mit hellem, wischfestem Dispersionsanstrich.

*) bei Typ DIAMANT

Kwaliteit

- Constructie: Wanden, vloer en dak naadloos gestort uit gewapend beton C30/37 conform NEN-EN 13978-1. Uitgevoerd in de standaard versterkte wand-, vloer- en plafonddikte van minimaal 8 cm. (Type JADE, OPAL en TOPAS zijn zowel met als zonder 10 cm vloer leverbaar)
- Dak in kuipuitvoering met afschot naar de achterzijde met rondom dakopstand.
- Met 10 mm boei oversteek aan de zijwanden bij type Diamant.
- Hemelwaterafvoer binnendoor gemonteerd conform NEN-EN 13978-1
- Buitenwandafwerking met weersbestendige sierpleister.
- Binnenwandafwerking: muren en plafond afgewerkt met tweekleurig gespikkelde veegvaste coating. De vloerplaat is standaard schalingsglad beton.


Farbauswahl für Außen-, Attika- und Sockelputz** Kleurselectie voor buitenpleister, voor wand, boei en plint



Innenanstrich
binnencoating



Weiß (Standard)
Wit



Grau
Grijs



Anthrazit
Antraciet



Braun
Bruin



Sandfarben
Zandkleur



Beige
Beige



Ziegelrot
Baksteenrood

** gegen Aufpreis möglich

DIAMANT

Garagen mit fester Außenhöhe von 2,56 m

Onze standaard garages 2,56 m

Zu unseren beliebtesten Garagen gehört die Diamant Garage. Die Außenhöhe ist fix auf 2,56 m begrenzt.

Wahlweise lieferbar mit Schwingtor oder Sektionaltor. Der Einbau einer Türe oder eines Fensters ist sowohl in der Garagen-seitenwand, als auch in der Garagenrückwand möglich!

Diamantgarage is een van onze meest populaire garages. De buitenhoogte is vast ingesteld op 2,56 m.

Naar keuze met kanteldeur of sectionaal-deur. De installatie van een deur of een raam is zowel in de zijwand van de garage als in de achterwand van de garage mogelijk!



DIAMANT – 2,95 m Außenbreite/uitwendige breedte

Außenmaß/
Buitenafmeting

Tordurchfahrt mit Sektionaltor
Poortdoorgang met sectionale poort

	Breite	Länge	Höhe	Breite	Höhe
	breedte	lengte	hoogte	breedte	hoogte
Modellvariante 1	2,95 m	5,50 m	2,56 m	2,55 m	2,07 m
Modellvariante 2	2,95 m	5,75 m	2,56 m	2,55 m	2,07 m
Modellvariante 3	2,95 m	6,00 m	2,56 m	2,55 m	2,07 m
Modellvariante 4	2,95 m	6,50 m	2,56 m	2,55 m	2,07 m
Modellvariante 5	2,95 m	7,00 m	2,56 m	2,55 m	2,07 m
Garagenverlängerung	2,95 m	2,50 m	2,56 m		
Garagenverlängerung	2,95 m	3,00 m	2,56 m		
Garagenverlängerung	2,95 m	3,50 m	2,56 m		



JADE

Der perfekte Schutz für Ihr Auto: 2,94 m breit, bis zu 8,99 m lang und 3,48 m hoch.

De perfecte bescherming voor uw auto: 2,94 m breed, tot 8,99 m lang en 3,48 m hoog.



Hierdurch lässt sich eine individuelle Anpassung an vorhandene Fahrzeuge oder Gebäude nach Ihren Wünschen vornehmen. Fenster und Türen können auf Wunsch an jeder Stelle eingebaut werden.

Dit maakt een individuele aanpassing aan bestaande voertuigen of gebouwen volgens uw wensen mogelijk. Mogelijke zijn bijvoorbeeld geprefabriceerde garages voor starcaravans of transporteurs, werkplaatsgebouwen, transformator- en netwerkstations, ondergrondse garages en nog veel meer. Ramen en deuren kunnen op verzoek op nagenoeg elke positie worden gemonteerd.

*Tordurchfahrt mit Sektionaltor.
Ab einer Höhe von 3,23 m nur mit Sektionaltor lieferbar!
Poortdoorgang met sectionale poort.
Vanaf een hoogte van 3,23 alleen met overheaddeur leverbaar!

JADE

2,94 m Außenbreite/uitwendige breedte

Außenmaß/
buitenafmeting

Tordurchfahrt/
Poortdoorgang*

Breite	Länge	Höhe	Breite	Höhe
breedte	lengte	hoogte	breedte	hoogte
2,94 m	7,49 m	2,56 m	2,50 m	2,00 m
2,94 m	7,99 m	2,56 m	2,50 m	2,00 m
2,94 m	8,49 m	2,56 m	2,50 m	2,00 m
2,94 m	8,99 m	2,56 m	2,50 m	2,00 m

2,94 m	5,99 m	2,73 m	2,50 m	2,17 m
2,94 m	6,49 m	2,73 m	2,50 m	2,17 m
2,94 m	6,99 m	2,73 m	2,50 m	2,17 m
2,94 m	7,49 m	2,73 m	2,50 m	2,17 m
2,94 m	7,99 m	2,73 m	2,50 m	2,17 m
2,94 m	8,49 m	2,73 m	2,50 m	2,17 m
2,94 m	8,99 m	2,73 m	2,50 m	2,17 m

2,94 m	5,99 m	2,98 m	2,50 m	2,42 m
2,94 m	6,49 m	2,98 m	2,50 m	2,42 m
2,94 m	6,99 m	2,98 m	2,50 m	2,42 m
2,94 m	7,49 m	2,98 m	2,50 m	2,42 m
2,94 m	7,99 m	2,98 m	2,50 m	2,42 m
2,94 m	8,49 m	2,98 m	2,50 m	2,42 m
2,94 m	8,99 m	2,98 m	2,50 m	2,42 m

2,94 m	5,99 m	3,23 m	2,50 m	2,65 m
2,94 m	6,49 m	3,23 m	2,50 m	2,65 m
2,94 m	6,99 m	3,23 m	2,50 m	2,65 m
2,94 m	7,49 m	3,23 m	2,50 m	2,65 m
2,94 m	7,99 m	3,23 m	2,50 m	2,65 m
2,94 m	8,49 m	3,23 m	2,50 m	2,65 m
2,94 m	8,99 m	3,23 m	2,50 m	2,65 m

2,94 m	5,99 m	3,48 m	2,50 m	2,90 m
2,94 m	6,49 m	3,48 m	2,50 m	2,90 m
2,94 m	6,99 m	3,48 m	2,50 m	2,90 m
2,94 m	7,49 m	3,48 m	2,50 m	2,90 m
2,94 m	7,99 m	3,48 m	2,50 m	2,90 m
2,94 m	8,49 m	3,48 m	2,50 m	2,90 m
2,94 m	8,99 m	3,48 m	2,50 m	2,90 m

(Auch in 2,75 m und 2,85 m Breite möglich)
(ook in 2,75 m en 2,85 m breedte leverbaar)

OPAL

Transportable Garage aus Stahlbeton. Vielseitig einsetzbar und in vielen System-Größen lieferbar.

Verplaatsbare garage van gewapend beton. Veelzijdig en verkrijgbaar in vele systeemgroottes.



Durch die vielen Variationsmöglichkeiten in Längen von 5,99 m bis 8,99 m und Höhen von 2,56 m bis 3,48 m bietet die Modellreihe OPAL die ideale Lösung als Unterstellplatz für Ihr Auto oder Wohnmobil.

Dankzij de vele mogelijke variaties in lengte (van 5,99 m tot 8,99 m) en hoogte (van 2,56 m tot 3,48 m) biedt het OPAL-modelprogramma de ideale oplossing voor uw auto, camper of hobbyruimte.

*Tordurchfahrt mit Sektionaltor.
Ab einer Höhe von 3,23 m nur mit Sektionaltor lieferbar!
Poortdoorgang met sectionale poort.
Vanaf een hoogte van 3,23 alleen met overheaddeur leverbaar!

OPAL

3,19 m Außenbreite/uitwendige breedte

Außenmaß/ buitenafmeting			Tordurchfahrt/ Poortdoorgang*	
Breite breedte	Länge lengte	Höhe hoogte	Breite breedte	Höhe hoogte
3,19 m	5,99 m	2,56 m	2,75 m	2,00 m
3,19 m	6,49 m	2,56 m	2,75 m	2,00 m
3,19 m	6,99 m	2,56 m	2,75 m	2,00 m
3,19 m	7,49 m	2,56 m	2,75 m	2,00 m
3,19 m	7,99 m	2,56 m	2,75 m	2,00 m
3,19 m	8,49 m	2,56 m	2,75 m	2,00 m
3,19 m	8,99 m	2,56 m	2,75 m	2,00 m

3,19 m	5,99 m	2,73 m	2,75 m	2,17 m
3,19 m	6,49 m	2,73 m	2,75 m	2,17 m
3,19 m	6,99 m	2,73 m	2,75 m	2,17 m
3,19 m	7,49 m	2,73 m	2,75 m	2,17 m
3,19 m	7,99 m	2,73 m	2,75 m	2,17 m
3,19 m	8,49 m	2,73 m	2,75 m	2,17 m
3,19 m	8,99 m	2,73 m	2,75 m	2,17 m

3,19 m	5,99 m	2,98 m	2,75 m	2,42 m
3,19 m	6,49 m	2,98 m	2,75 m	2,42 m
3,19 m	6,99 m	2,98 m	2,75 m	2,42 m
3,19 m	7,49 m	2,98 m	2,75 m	2,42 m
3,19 m	7,99 m	2,98 m	2,75 m	2,42 m
3,19 m	8,49 m	2,98 m	2,75 m	2,42 m
3,19 m	8,99 m	2,98 m	2,75 m	2,42 m

3,19 m	5,99 m	3,23 m	2,75 m	2,65 m
3,19 m	6,49 m	3,23 m	2,75 m	2,65 m
3,19 m	6,99 m	3,23 m	2,75 m	2,65 m
3,19 m	7,49 m	3,23 m	2,75 m	2,65 m
3,19 m	7,99 m	3,23 m	2,75 m	2,65 m
3,19 m	8,49 m	3,23 m	2,75 m	2,65 m
3,19 m	8,99 m	3,23 m	2,75 m	2,65 m

3,19 m	5,99 m	3,48 m	2,75 m	2,90 m
3,19 m	6,49 m	3,48 m	2,75 m	2,90 m
3,19 m	6,99 m	3,48 m	2,75 m	2,90 m
3,19 m	7,49 m	3,48 m	2,75 m	2,90 m
3,19 m	7,99 m	3,48 m	2,75 m	2,90 m
3,19 m	8,49 m	3,48 m	2,75 m	2,90 m
3,19 m	8,99 m	3,48 m	2,75 m	2,90 m

TOPAS

Der perfekte Schutz für Ihr Auto: 3,44 m breit, bis zu 8,99 m lang und 3,48 m hoch.

De perfecte bescherming voor uw auto: 3,44 m breed, tot 8,99 m lang en 3,48 m hoog.



TOPAS – die Produktlinie für die besonders großen Anforderungen. Längen von 5,99 m bis 8,99 m und Höhen von 2,56 m bis 3,48 m erlauben eine sichere Aufbewahrung Ihres Wohnmobiles, Bootes, SUV und vieler anderer großer und sperriger Dinge.

Fenster, Türen und viele weitere Ausstattungselemente können an fast jeder Stelle eingebaut werden. Ganz nach Ihren Wünschen.

TOPAS – de productlijn voor bijzonder grote eisen. Lengtes van 5,99 m tot 8,99 m en hoogtes van 2,56 m tot 3,48 m maken een veilige opslag mogelijk. Ramen, deuren en vele andere uitrustings-elementen kunnen op bijna elke locatie worden geïnstalleerd. Geheel naar uw wensen.

TOPAS

3,44 m Außenbreite/uitwendige breedte

Außenmaß/ buitenafmeting			Tordurchfahrt/ Poortdoorgang*	
Breite breedte	Länge lengte	Höhe hoogte	Breite breedte	Höhe hoogte
3,44 m	5,99 m	2,56 m	3,00 m	2,00 m
3,44 m	6,49 m	2,56 m	3,00 m	2,00 m
3,44 m	6,99 m	2,56 m	3,00 m	2,00 m
3,44 m	7,49 m	2,56 m	3,00 m	2,00 m
3,44 m	7,99 m	2,56 m	3,00 m	2,00 m
3,44 m	8,49 m	2,56 m	3,00 m	2,00 m
3,44 m	8,99 m	2,56 m	3,00 m	2,00 m

3,44 m	5,99 m	2,73 m	3,00 m	2,17 m
3,44 m	6,49 m	2,73 m	3,00 m	2,17 m
3,44 m	6,99 m	2,73 m	3,00 m	2,17 m
3,44 m	7,49 m	2,73 m	3,00 m	2,17 m
3,44 m	7,99 m	2,73 m	3,00 m	2,17 m
3,44 m	8,49 m	2,73 m	3,00 m	2,17 m
3,44 m	8,99 m	2,73 m	3,00 m	2,17 m

3,44 m	5,99 m	2,98 m	3,00 m	2,42 m
3,44 m	6,49 m	2,98 m	3,00 m	2,42 m
3,44 m	6,99 m	2,98 m	3,00 m	2,42 m
3,44 m	7,49 m	2,98 m	3,00 m	2,42 m
3,44 m	7,99 m	2,98 m	3,00 m	2,42 m
3,44 m	8,49 m	2,98 m	3,00 m	2,42 m
3,44 m	8,99 m	2,98 m	3,00 m	2,42 m

3,44 m	5,99 m	3,23 m	3,00 m	2,65 m
3,44 m	6,49 m	3,23 m	3,00 m	2,65 m
3,44 m	6,99 m	3,23 m	3,00 m	2,65 m
3,44 m	7,49 m	3,23 m	3,00 m	2,65 m
3,44 m	7,99 m	3,23 m	3,00 m	2,65 m
3,44 m	8,49 m	3,23 m	3,00 m	2,65 m
3,44 m	8,99 m	3,23 m	3,00 m	2,65 m

3,44 m	5,99 m	3,48 m	3,00 m	2,90 m
3,44 m	6,49 m	3,48 m	3,00 m	2,90 m
3,44 m	6,99 m	3,48 m	3,00 m	2,90 m
3,44 m	7,49 m	3,48 m	3,00 m	2,90 m
3,44 m	7,99 m	3,48 m	3,00 m	2,90 m
3,44 m	8,49 m	3,48 m	3,00 m	2,90 m
3,44 m	8,99 m	3,48 m	3,00 m	2,90 m



Sondermodelle Garagen

Individuelle garages

14

Doppelgaragen

Die Doppelgarage schützt gleich zwei Familien-Fahrzeuge vor Witterungseinflüssen und Temperaturschwankungen.



Reihengarage

Besonders Wohnungsbaugesellschaften und Bauträger, aber auch clevere Geldanleger entdecken Reihengaragen als attraktive Investition mit der Chance auf eine hohe Rendite.



Multifunktionsräume

Juwel-Fertigaragen bieten als Multifunktionsräume vielfältige Einsatzmöglichkeiten wie z.B. als Technik- oder Unterstellraum für Fahrräder, Pedelecs, Motorräder u.v.m.



Dubbele garage

U tweede auto hoef niet buiten te staan en is beschermd tegen alle weersomstandigheden en temperatuurschommelingen.



Garages in rij

Steeds meer projectontwikkelaars, woningbouwcoöperaties en particulieren beleggers ontdekken onze prefab garages als investering met een zeer aantrekkelijk rendement.



Multifunctionele ruimtes

Juwel biedt een multifunctionele oplossing als berging, schuur, opslagruimte of technische ruimte.



Service und Dienstleistungen

Service en ondersteuning

15

Vor-Ort-Service

Wir liefern Ihre Garage schlüsselfertig aus und stellen sie mit einem unserer modernen LKW (bis 18 t Garagengewicht) passgenau an Ort und Stelle auf. Schwerere Garagen werden per Mobilkran aufgestellt.



On-site-dienstverlening

Wij leveren uw garage klaar voor gebruik en plaatsen deze ter plaatse met een van onze moderne vrachtwagens (tot 18 ton garagengewicht). Zware garages worden geplaatst met een mobiele kraan.



Nützliche Services

Online jederzeit abrufbare Pläne und Informationen zu Ihrem Produkt, kompetente Beratung vor, während und nach dem Kauf und zahlreiche Zusatzleistungen verschaffen uns die Möglichkeit, Ihnen ein „Rundum-Sorglos-Paket“ bieten zu können.

Nuttige diensten

Plannen en informatie over uw product die op elk moment online kunnen worden opgevraagd, deskundig advies voor, tijdens en na de aankoop en talrijke aanvullende diensten bieden ons de mogelijkheid om u een „allround zorgeloos pakket“ aan te bieden.



Baugenehmigung

Wir geben Hilfestellung bei Ihrer Bauantragstellung durch Verwendung unserer standardisierten Systemstatik, Garagenzeichnung und Baubeschreibung Ihrer Garage.

Bouwvergunning

Wij bieden hulp bij de bouwaanvraag door gebruik te maken van onze gestandaardiseerde systeemstatica, garagetekening en bouwbeschrijving van uw garage.



25 JAHRE 1996-2021

JUWEL Fertigg aragen

JUWEL Betonbauteile GmbH
Asdonkstraße 21
47475 Kamp-Lintfort
Tel. 0 28 42/94 33-0

www.fertigg aragen.net
info@fertigg aragen.net
info@prefab-garages.nl



QR Code scannen und
einfach Ihre Wunsch-
garage zusammenstellen.

QR-code scannen
en uw droomgarage
samenstellen.